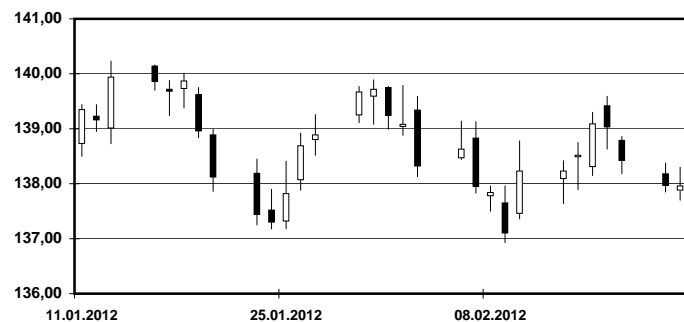
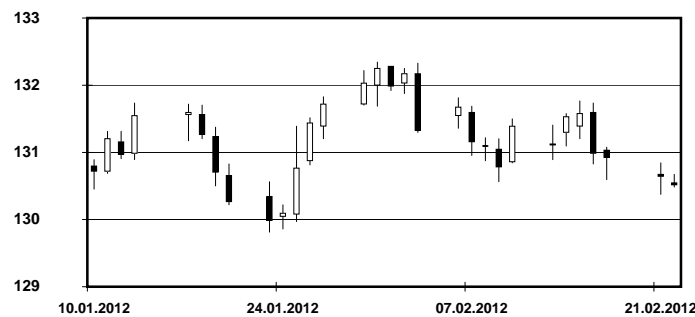




Bund 10j - Future (März-Kontrakt)



US 10y - Future (März-Kontrakt)



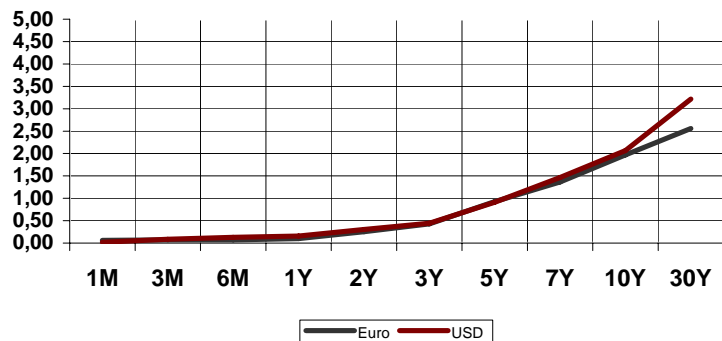
Übersicht

| Tagesgeld | | + / - |
|---------------------|-----------|--------|
| Euroland | 0,250 | 0,000 |
| EONIA | 0,362 | 0,002 |
| USA | 0,200 | 0,000 |
| Japan | 0,050 | 0,000 |
| United Kingdom | 0,500 | 0,000 |
| 3 Monate | | |
| Euroland | 0,195 | 0,143 |
| USA | 0,092 | 0,018 |
| Japan | 0,107 | -0,011 |
| United Kingdom | 0,492 | 0,002 |
| 2j Anleihen | | |
| Euroland | 0,261 | -0,006 |
| USA | 0,305 | -0,002 |
| Japan | 0,116 | 0,001 |
| United Kingdom | 0,454 | -0,020 |
| 5j Anleihen | | |
| Euroland | 0,929 | -0,002 |
| USA | 0,912 | 0,015 |
| Japan | 0,318 | 0,009 |
| United Kingdom | 1,084 | -0,015 |
| 10j Anleihen | | |
| Euroland | 1,974 | 0,007 |
| USA | 2,068 | 0,028 |
| Japan | 0,982 | 0,014 |
| United Kingdom | 2,211 | -0,025 |
| Indizes | | |
| Dax 30 | 6.908,18 | -40,07 |
| Euro Stoxx 50 | 2.541,60 | -8,68 |
| Dow Jones | 12.965,69 | 15,82 |
| S&P Comp. | 1.833,45 | 2,48 |
| Nasdaq Comp. | 2.948,57 | -3,21 |
| Nikkei 225 | 9.554,00 | 90,98 |
| Shanghai Comp.* | 2.400,35 | 18,92 |
| *z.Zt von 7:01 | | |
| Rohstoffe | | |
| Gold in \$ | 1.755,44 | 25,25 |
| Gold in Euro | 1.326,20 | 19,82 |
| Silber in \$ | 34,22 | 0,79 |
| Silber in Euro | 25,84 | 0,61 |
| Öl Brent in \$ | 122,39 | -0,52 |

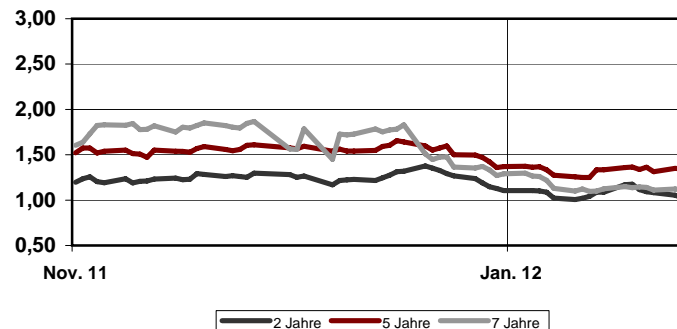
| | Yest Close | Yest High | Yest Low | Unterstütz. 2 | Unterstütz. 1 | Pivot | Widerstand 1 | Widerstand 2 |
|---------------|------------|-----------|-----------|---------------|---------------|-----------|--------------|--------------|
| Schatz-Future | 110,260 | 110,280 | 110,220 | 110,195 | 110,230 | 110,255 | 110,290 | 110,315 |
| Bobl-Future | 124,850 | 125,010 | 124,720 | 124,570 | 124,710 | 124,860 | 125,000 | 125,150 |
| Bund-Future | 137,96 | 138,30 | 137,70 | 137,39 | 137,67 | 137,99 | 138,27 | 138,59 |
| Buxl-Future | 125,06 | 125,60 | 124,80 | 124,35 | 124,71 | 125,15 | 125,51 | 125,95 |
| US 2y Future | 110 7/32 | 110 7/32 | 110 6/32 | 110 5/32 | 110 6/32 | 110 6/32 | 110 7/32 | 110 8/32 |
| US 5y Future | 123 5/32 | 123 8/32 | 123 1/32 | 122 29/32 | 123 1/32 | 123 5/32 | 123 8/32 | 123 12/32 |
| US 10y Future | 130 21/32 | 130 27/32 | 130 12/32 | 130 5/32 | 130 13/32 | 130 20/32 | 130 28/32 | 131 3/32 |
| US 30y Future | 141 17/32 | 142 1/32 | 140 31/32 | 140 14/32 | 141 | 141 16/32 | 142 2/32 | 142 18/32 |

Mit Hilfe der Pivot-Punkte ist es möglich kritische Unterstützungen und Widerstände ausfindig zu machen.

Euro - Zinskurve vs. USD - Zinskurve



Spreadentwicklung AAA vs. BBB



Wichtige Termine:

| Date | Time | Economic Indicator | News | Forecast | Actual | Previous | Revised | Period | Unit | F'cast High | F'cast Low | No F'casts |
|-----------------------|-------|-----------------------------|------|----------|--------|----------|---------|--------|------|-------------|------------|------------|
| 09:00 to 11:59 | | | | | | | | | | | | |
| 22.02.12 | 9:28 | DE Markit Mfg Flash PMI | : | 51.50 | 0,00 | 51.00 | | Feb | | 53.20 | 50.50 | 38 |
| 22.02.12 | 9:28 | DE Markit Service Flash PMI | : | 53.90 | 0,00 | 53.70 | | Feb | | 55.00 | 52.50 | 37 |
| 22.02.12 | 9:28 | DE Markit Comp Flash PMI | : | | 0,00 | 54.00 | | Feb | | | | |
| 12:00 to 14:59 | | | | | | | | | | | | |
| 22.02.12 | 13:00 | US Mortgage market index | : | | | 801.800 | | w/e | | | | |
| 22.02.12 | 13:00 | US Mortgage market change | : | | | -1.000 | | w/e | % | | | |
| 22.02.12 | 13:00 | US MBA Purchase Index | : | | | 166.600 | | w/e | | | | |
| 22.02.12 | 13:00 | US Mortgage refinance index | : | | | 4538.000 | | w/e | | | | |
| 22.02.12 | 13:00 | US Refinancing change | : | | | 0.800 | | w/e | % | | | |
| 22.02.12 | 13:00 | US MBA Purchase: change | : | | | -8.400 | | w/e | % | | | |
| 22.02.12 | 13:00 | US MBA 30-yr mortgage rate | : | | | 4.080 | | w/e | % | | | |
| 22.02.12 | 13:45 | US ICSC chain stores ww | : | | | -2.000 | | w/e | % | | | |
| 22.02.12 | 13:45 | US ICSC chain stores yy | : | | | 2.800 | | w/e | % | | | |
| 22.02.12 | 14:55 | US Redbook mm | : | | | 1.300 | | w/e | % | | | |
| 22.02.12 | 14:55 | US Redbook yy | : | | | 2.700 | | w/e | % | | | |
| 15:00 to 17:59 | | | | | | | | | | | | |
| 22.02.12 | 16:00 | US Existing home sales | : | 4.650 | | 4.610 | | Jan | mln | 4.900 | 4.400 | 65 |
| 22.02.12 | 16:00 | US Exist. home sales % chg | : | 1.900 | | 5.000 | | Jan | % | 6.300 | -4.600 | 24 |

Skontrofführung Renten:

Die Baader Bank AG ist als Skontrofführer für Renten an den Börsen Berlin, Düsseldorf, Frankfurt und München tätig. Wir stellen täglich im variablen Handel Liquidität zur Verfügung. Die Höhe der Liquiditätsgarantie und die Spreads der einzelnen Werte richten sich nach der Bonität des Emittenten, nach Laufzeit und dem Free Float. Weitere Informationen erhalten Sie unter www.baadermarkets.de. Bitte beachten Sie auch die Ausführungen in dem Dokument "Umgang mit Interessenkonflikten bei der Baader Bank Aktiengesellschaft" das Sie unter www.baaderbank.de abrufen können.

Übersicht

| Währungen | | + / - |
|-----------|----------|---------|
| EUR / USD | 1,3239 | -0,0000 |
| EUR / GBP | 0,8385 | -0,0004 |
| EUR / JPY | 105,9700 | 0,4100 |
| EUR / CAD | 1,3187 | -0,0005 |
| EUR / AUD | 1,2406 | -0,0009 |
| EUR / NZD | 1,5896 | 0,0002 |
| EUR / PLN | 4,1797 | -0,0059 |
| EUR / HUF | 286,8600 | -0,6500 |
| EUR / TRY | 2,3182 | -0,0023 |
| EUR / RUB | 39,4055 | -0,0530 |
| EUR / ZAR | 10,2467 | 0,0073 |
| EUR / MXN | 16,9157 | -0,0091 |
| EUR / BRL | 2,2741 | 0,0003 |
| EUR / NOK | 7,5152 | -0,0207 |
| EUR / SEK | 8,8000 | -0,0156 |
| EUR / ISK | 164,1300 | -0,0300 |
| USD / JPY | 80,0500 | 0,3300 |
| USD / GBP | 1,5791 | 0,0007 |

Spread 2 Jahre

| | | |
|-----|-----|----|
| AA | 50 | 0 |
| A | 77 | -1 |
| BBB | 102 | -3 |

Spread 5 Jahre

| | | |
|-----|-----|----|
| AA | 56 | 0 |
| A | 86 | 1 |
| BBB | 132 | -1 |

Spread 7 Jahre

| | | |
|-----|-----|----|
| AA | 50 | -0 |
| A | 76 | 1 |
| BBB | 110 | -1 |

Erstellt von:
Baader Bank AG
Klaus Stopp
Skontrofführung Renten
Berlin / Düsseldorf / Frankfurt / München
Weihenstephaner Str. 4
85716 Unterschleißheim

Disclaimer "**Baader Bonds Daily**"

Die in diesem Dokument wiedergegebenen Informationen wurden von uns sorgfältig zusammengestellt und beruhen zum Teil auf allgemein zugänglichen Quellen und Daten Dritter, für deren Richtigkeit und Vollständigkeit wir keine Gewähr übernehmen können. Sie stellen eine Übersicht und Zusammenfassung ausgewählter Meldungen und Zahlen von folgenden Quellen dar: Reuters und Bloomberg

Die Informationen stellen keine Anlageberatung, keine Anlageempfehlung und keine Aufforderung zum Erwerb oder zur Veräußerung dar.

Die Bonds Daily Publikation wurde einzig zu Informations- und Marketingzwecken zur Verwendung durch den Empfänger erstellt. Sie stellt keine Finanzanalyse i.S. des § 34b WpHG dar und genügt deshalb nicht allen gesetzlichen Anforderungen zur Gewährleistung der Unvoreingenommenheit von Finanzanalysen und unterliegt nicht dem Verbot des Handelns vor der Veröffentlichung von Finanzanalysen.

Es wird keine Gewähr für die Geeignetheit und Angemessenheit der dargestellten Finanzinstrumente sowie für die wirtschaftlichen und steuerlichen Konsequenzen einer Anlage in den dargestellten Finanzinstrumente und für dessen zukünftige Wertentwicklung übernommen. Die in der Vergangenheit erzielte Performance ist kein Indikator für zukünftige Wertentwicklungen. Bitte beachten Sie, dass Aussagen über zukünftige wirtschaftliche Entwicklungen grundsätzlich auf Annahmen und Einschätzungen basieren, die sich im Zeitablauf als nicht zutreffend erweisen können. Es wird daher dringend geraten, unabhängigen Rat von Anlage- und Steuerberatern einzuholen.

Durch das Zurverfügungstellen dieser Informationen wird der Empfänger weder zum Kunden der Baader Bank AG, noch entstehen der Baader Bank AG dadurch irgendwelche Verpflichtungen und Verantwortlichkeiten dem Empfänger gegenüber, insbesondere kommt kein Auskunftsvertrag zwischen der Baader Bank AG und dem Empfänger dieser Informationen zustande.

Skontroführung Renten:

Die Baader Bank AG ist als Skontroführer für Renten an den Börsen Berlin, Düsseldorf, Frankfurt und München tätig. Wir stellen täglich im variablen Handel Liquidität zur Verfügung. Die Höhe der Liquiditätsgarantie und die Spreads der einzelnen Werte richten sich nach der Bonität des Emittenten, nach Laufzeit und dem Free Float. Weitere Informationen erhalten Sie unter www.baadermarkets.de. Bitte beachten Sie auch die Ausführungen in dem Dokument "Umgang mit Interessenkonflikten bei der Baader Bank Aktiengesellschaft" das Sie unter www.baaderbank.de abrufen können.

Der Versand oder die Vervielfältigung dieses Dokuments ist ohne die vorherige schriftliche Zustimmung der Baader Bank AG nicht gestattet. Dieses Dokument enthält möglicherweise Links oder Hinweise auf die Webseiten von Dritten, welche von der Baader Bank AG nicht kontrolliert werden können und daher kann die Baader Bank AG keine Verantwortung für den Inhalt von solchen Webseiten Dritter oder darin enthaltener weiteren Links übernehmen.

Veröffentlicht von Baader Bank AG, Weißenstephaner Straße 4, 85716 Unterschleißheim, Deutschland.

Baader Bank AG ist eine Aktiengesellschaft nach dem Recht der Bundesrepublik Deutschland mit Hauptgeschäftssitz in München. Baader Bank AG ist beim Amtsgericht in München unter der Nummer HRB 121537 eingetragen und wird beaufsichtigt von der Bundesanstalt für Finanzdienstleistungsaufsicht (BaFin), Lurgiallee 12, 60439 Frankfurt am Main und Graurheindorfer Straße 108, 53117 Bonn. Die Umsatzsteueridentifikationsnummer von Baader Bank AG ist DE 114123893.

Der Vorsitzende des Aufsichtsrats ist Dr. Horst Schiessl. Die Mitglieder des Vorstands sind Uto Baader (Vorsitzender), Nico Baader, Dieter Brichmann und Dieter Silmen. Weitere Informationen über Baader Bank AG finden Sie auf der Website www.baaderbank.de. Wenn Sie Fragen haben, kontaktieren Sie uns bitte per E-Mail (bonds-daily@baaderbank.de), Telefon (+ 49 89 5150 0) oder Telefax (+49 5150 1111).